

Waga kuchenna w łyżce Rosenstein & Söhne DLW-20 (ZX6110)

INSTRUKCJA OBSŁUGI

Zawartość zestawu:

- waga
- 3 nasadki
- 1 bateria typu CR2032
- instrukcja obsługi.



Dane techniczne:

- zasilanie: 1x bateria typu CR2032, 3 V DC
- nasadki: 25 ml, 50 ml, 150 ml
- dokładność: 0,1 g
- waga maksymalna: 500 g
- automatyczne wyłączenie: po 5 minutach
- stopień ochrony IP20: ochrona przed kapiącą wodą przy przechyleniu obudowy do 15°
- kolor: biały
- wymiary: 14,1 x 2,8 x 2,4 cm
- waga: 41,2 g.

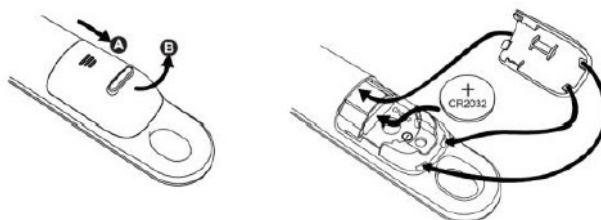
Szczegóły produktu

1. Komora baterii
2. Przycisk On/Off/Tare
3. Przycisk HOLD
4. Przycisk jednostki
5. Wyświetlacz LCD
6. Nasadka

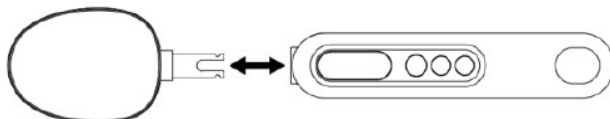


Przygotowanie

1. Otwórz komorę baterii znajdującą się z tyłu wagi łyżkowej, przesuwając ją do przodu w punkcie A i wyjmując w kierunku B.
2. Włóż baterię CR2032 do komory baterii, zwracając uwagę na zachowanie wskazanej biegunowości.
3. Ponownie zamknij komorę baterii.

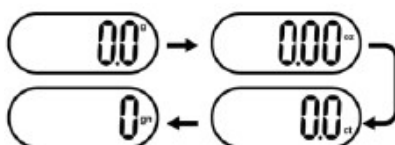


4. Zamocuj jedną z przystawek, umieszczając ją w łyżce, jak pokazano na ilustracji.

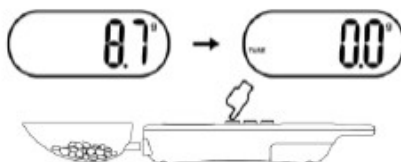


Użytkowanie

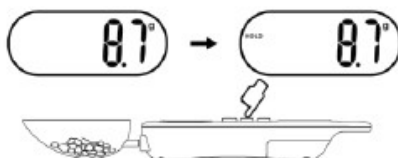
1. Trzymaj wagę łyżkową luźno w dłoni.
2. Włącz wagę, naciskając przycisk ON/OFF/TARE.
3. Wybierz żądaną jednostkę naciskając przycisk Unit: "g" dla grama, "oz" dla uncji, "ct" dla karata metrycznego lub "gn" dla grana.



4. Włóż na wagę to, co chcesz zważyć.
5. Jeśli chcesz wyzerować wagę, naciśnij ponownie przycisk ON/OFF/TARE.



6. Naciśnij przycisk HOLD, aby wyświetlacz pozostał niezmienny, nawet jeśli masa na łyżce ulegnie zmianie. Naciśnij ponownie przycisk Hold, jeśli chcesz zwolnić wyświetlacz.




7. Po 5 minutach bez wprowadzania danych waga wyłącza się automatycznie. Naciśnij i przytrzymaj przycisk ON/OFF/TARE, aby ręcznie wyłączyć wagę łyżkową.

Znaczenie symboli

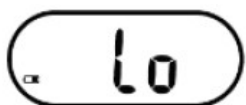


Dane są niestabilne i nie są wyświetlane po włączeniu urządzenia.

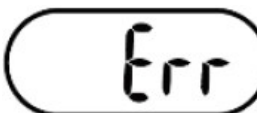
Ekran wyłączy się automatycznie po 10 sekundach.



Wskaźnik baterii



Niski poziom baterii



Przeciążenie (przekroczono 500 g)

Czyszczenie

Zdejmij nasadkę z wagi łyżkowej i w razie potrzeby wyczyść ją wodą z dodatkiem łagodnego detergentu. Wagę należy czyścić wilgotną ściereczką.

Bezpieczeństwo

- Niniejsza instrukcja ma na celu zapoznanie Państwa z zasadami prawidłowego korzystania z produktu. Zaleca się przechowywanie instrukcji w łatwo dostępnym miejscu, aby w razie potrzeby mogli Państwo zweryfikować informacje.
- Wszelkie modyfikacje produktu obniżają poziom jego bezpieczeństwa. UWAGA! Istnieje ryzyko obrażeń!
- Podczas użytkowania produktu należy przestrzegać wskazówek bezpieczeństwa.
- Wszelkie modyfikacje i naprawy urządzenia lub akcesoriów mogą być przeprowadzane wyłącznie przez producenta lub autoryzowany serwis.
- Nie należy rozkładać ani naprawiać urządzenia samodzielnie!
- Zaleca się ostrożne obchodzenie się z produktem. Produkt może ulec uszkodzeniu w wyniku uderzenia, wstrząsów lub upadku nawet z niewielkiej wysokości.
- Produkt należy trzymać z dala od wilgoci i wysokiej temperatury.
- Nie należy zanurzać urządzenia w wodzie oraz innych płynach.

- Wszelkie prawa do wprowadzania zmian technicznych oraz eliminacji błędów są zastrzeżone.

Ważne wskazówki dotyczące baterii i ich utylizacji

Baterii nie zalicza się do odpadów gospodarstwa domowego. Jako konsumenci są Państwo zobowiązani do właściwej utylizacji zużytych baterii.

Zużyte baterie należy wyrzucić do przeznaczonego do tego celu pojemnika lub zwrócić do sklepu, w którym są sprzedawane.

- Akumulatory mają niższe napięcie wyjściowe niż baterie. Powoduje to, że niektóre urządzenia do działania potrzebują baterii, a nie akumulatora.
- Baterie należy przechowywać w miejscu niedostępnym dla dzieci.
- Baterie, z których wylewa się ciecz są niebezpieczne. Należy ich dotykać tylko w odpowiednich rękawiczkach.
- Nie wolno otwierać baterii i wrzucać ich do ognia.
- Zaleca się wyjmowanie baterii z urządzenia, jeśli pozostaje nieużywane przez dłuższy czas.
- Zwykle baterie nie mogą być ładowane. UWAGA! Istnieje ryzyko wybuchu!
- Należy używać zawsze razem baterii tego samego typu i wymieniać wszystkie baterie w urządzeniu w tym samym czasie!

Ważne wskazówki dotyczące utylizacji

Urządzenia elektrycznego nie zalicza się do odpadów gospodarstwa domowego. W celu właściwej utylizacji urządzenia należy skontaktować się z organizacją odpowiedzialną za zbiórkę elektroodpadów w wybranej miejscowości.

Deklaracja zgodności

PEARL.GmbH niniejszym oświadcza, że produkt ZX-6110-675 jest zgodny z dyrektywą RoHS 2011/65/EU + (EU)2015/863 oraz dyrektywą EMC 2014/30/EU.

