

# Otwieracz do puszek elektryczny | Rosenstein & Söhne (NC2930)

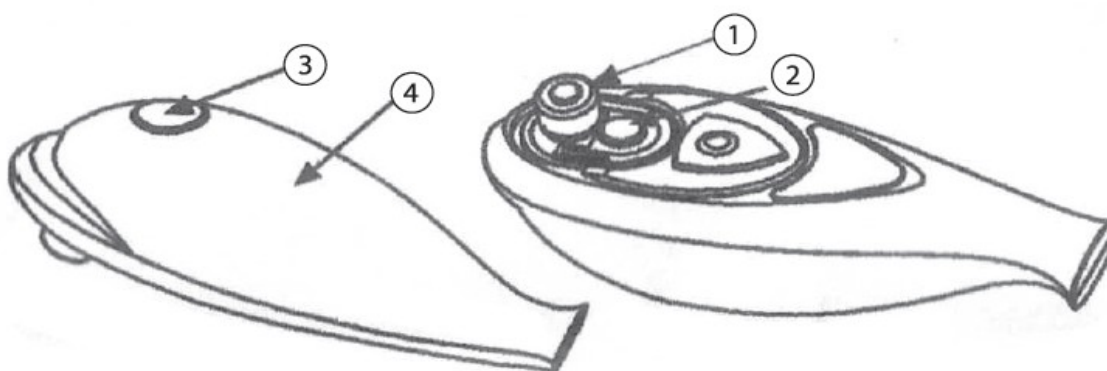
## INSTRUKCJA OBSŁUGI

### Zawartość zestawu:

- otwieracz
- instrukcja obsługi.

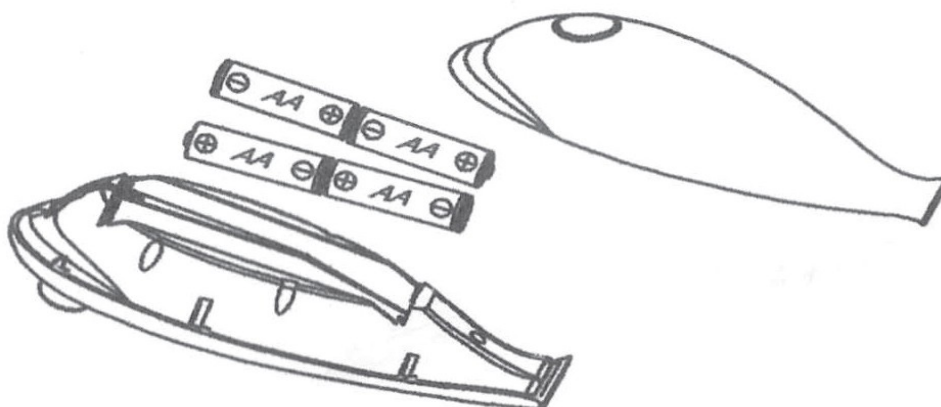
**Dodatkowo potrzebne: 4 baterie AA.**

### Szczegóły produktu



1. Urządzenie tnące
2. Koło zębate
3. Przycisk ON / OFF
4. Komora baterii

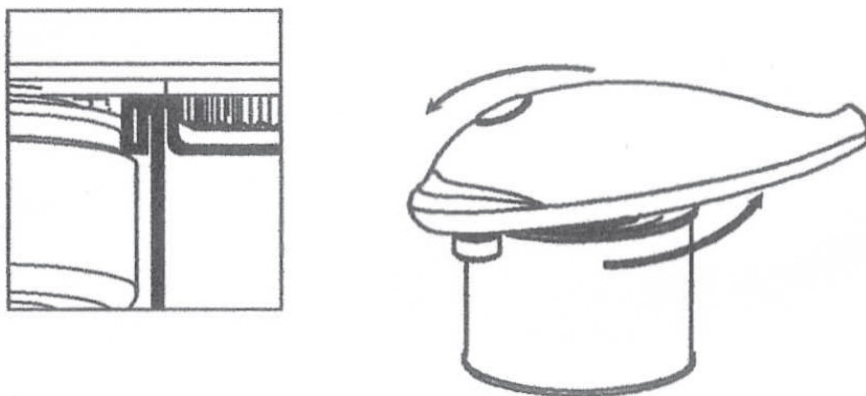
### Wkładanie baterii



Pokrywę baterii należy przesunąć w dół, a następnie należy włożyć cztery baterie AA. Należy zwrócić uwagę na prawidłową biegunowość.

### Użytkowanie

1. Otwieracz należy umieścić na górnej krawędzi puszkę tak, aby znajdowała się między kołem zębatym i urządzeniem tnącym. Koło zębate musi opierać się dokładnie na zewnętrznej krawędzi puszkę.



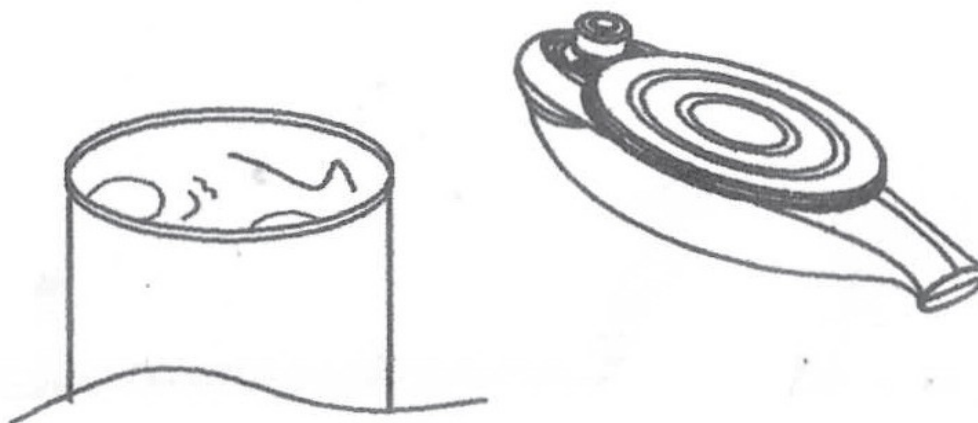
2. Należy nacisnąć przycisk ON / OFF. Puszka jest otwierana.



3. Po obróceniu otwieracza o 360°, należy ponownie nacisnąć przycisk ON / OFF, aby włączyć urządzenie.



4. Otwieracz należy zdjąć z puszki. Magnes znajdujący się na środku elektrycznego otwieracza podnosi automatycznie wieczko puszki.



### **Czyszczenie**

1. Przed czyszczeniem należy wyjąć baterie z urządzenia.
2. Urządzenie można wyczyścić za pomocą miękkiej, wilgotnej ściereczki z dodatkiem łagodnego płynu do mycia.
3. Otwieracz należy dokładnie wysuszyć za pomocą czystej ściereczki.
4. Jeśli nie korzystasz z otwieracza przez dłuższy czas, należy lekko naoleić metalowe części.

### **Bezpieczeństwo**

- Niniejsza instrukcja ma na celu zapoznanie Państwa z zasadami prawidłowego korzystania z produktu. Zaleca się przechowywanie instrukcji w łatwo dostępnym miejscu, aby w razie potrzeby mogli Państwo zweryfikować informacje.
- Wszelkie modyfikacje produktu obniżają poziom jego bezpieczeństwa. UWAGA! Istnieje ryzyko obrażeń!
- Nie należy rozkładać ani naprawiać urządzenia samodzielnie!
- Zaleca się ostrożne obchodzenie się z produktem. Produkt może ulec uszkodzeniu w wyniku uderzenia, wstrząsów lub upadku nawet z niewielkiej wysokości.
- Produkt należy trzymać z dala od wilgoci i wysokiej temperatury.
- Nie należy zanurzać urządzenia w wodzie oraz innych płynach.
- Produkt należy przechowywać w miejscu niedostępnym dla dzieci.
- Należy zachować ostrożność podczas korzystania z urządzenia, ponieważ dolna krawędź części tnącej jest ostra.

- Wszelkie prawa do wprowadzania zmian technicznych oraz eliminacji błędów są zastrzeżone.

### **Ważne wskazówki dotyczące utylizacji**

Urządzenia elektrycznego nie zalicza się do odpadów gospodarstwa domowego. W celu właściwej utylizacji urządzenia należy skontaktować się z organizacją odpowiedzialną za zbiórkę elektroodpadów w wybranej miejscowości.

### **Ważne wskazówki dotyczące baterii i ich utylizacji**

Baterii nie zalicza się do odpadów gospodarstwa domowego. Jako konsumenci są Państwo zobowiązani do właściwej utylizacji zużytych baterii.

Zużyte baterie należy wyrzucić do przeznaczonego do tego celu pojemnika lub zwrócić do sklepu, w którym są sprzedawane.

- Akumulatory mają niższe napięcie wyjściowe niż baterie. Powoduje to, że niektóre urządzenia do działania potrzebują baterii, a nie akumulatora.
- Baterie należy przechowywać w miejscu niedostępnym dla dzieci.
- Baterie, z których wylewa się ciecz są niebezpieczne. Należy ich dotykać tylko w odpowiednich rękawiczkach.
- Nie wolno otwierać baterii i wrzucać ich do ognia.
- Zaleca się wyjmowanie baterii z urządzenia, jeśli pozostaje nieużywane przez dłuższy czas.
- Zwykle baterie nie mogą być ładowane. UWAGA! Istnieje ryzyko wybuchu!
- Należy używać zawsze razem baterii tego samego typu i wymieniać wszystkie baterie w urządzeniu w tym samym czasie!

### **Deklaracja zgodności**

PEARL.GmbH oświadcza, że produkt NC-2930 jest zgodny z dyrektywą EMV 2004/108/EG i dyrektywą RoHS 2011/65/EU.

