

# Obieraczka i krajalnica 5w1 ze stali Rosenstein & Söhne (NC5901)

## INSTRUKCJA OBSŁUGI

### Zawartość zestawu:

- obieraczka 5 w 1
- 5x ostrza
- deska
- instrukcja obsługi.



### Dane techniczne

- materiał ostrzy: stal nierdzewna
- liczba ostrzy: 5
- wymiary obieraczki: 200 x 85 x 25 mm
- wymiary deski do obierania: 170 x 60 x 15 mm
- waga obieraczki: 124 g
- waga deski do krojenia: 30 g.

### Wkładanie ostrzy

1. Przekręć uchwyt w pozycji otwartej i wyjmij żądane ostrze.
2. Otworzyć zamek z boku obieraczki.
3. Włóż ostrze najpierw w otwór po przeciwnej stronie zamka, a następnie po stronie zamka.




4. Zamknij zamek.




## Ostrza


Na przykład paski marchewki, ogórka lub cukinii:



Do obierania np. ziemniaków, ogórków, cukinii lub ananasów:



Do krojenia np. sera:




Do krojenia grubszych pasków np. marchewki, ogórka lub cukinii:



Do wykonywania np. kratek do ziemniaków:





Na przykład do tworzenia dekoracyjnych pierścieni z ogórków i marchewek lub do usuwania skórki z ananasa:



### Obieraczka


1. Wyjmij ostrze z obieraczki.
2. Włóż obieraczkę od dołu we wgłębienie strugarki, upewniając się, że ostrze jest później nad otworem na środku.



3. Włóż ostrze do obieraczki i zamknij blokadę.



4. Pokrój żądany produkt.



### **Bezpieczeństwo**

- Niniejsza instrukcja ma na celu zapoznanie Państwa z zasadami prawidłowego korzystania z produktu. Zaleca się przechowywanie instrukcji w łatwo dostępnym miejscu, aby w razie potrzeby mogli Państwo zweryfikować informacje.
- Wszelkie modyfikacje produktu obniżają poziom jego bezpieczeństwa. UWAGA! Istnieje ryzyko obrażeń!

- Zaleca się ostrożne obchodzenie się z produktem. Produkt może ulec uszkodzeniu w wyniku uderzenia, wstrząsów lub upadku nawet z niewielkiej wysokości.
- Produkt należy trzymać z dala od wysokiej temperatury.
- Wszelkie prawa do wprowadzania zmian technicznych oraz eliminacji błędów są zastrzeżone.

